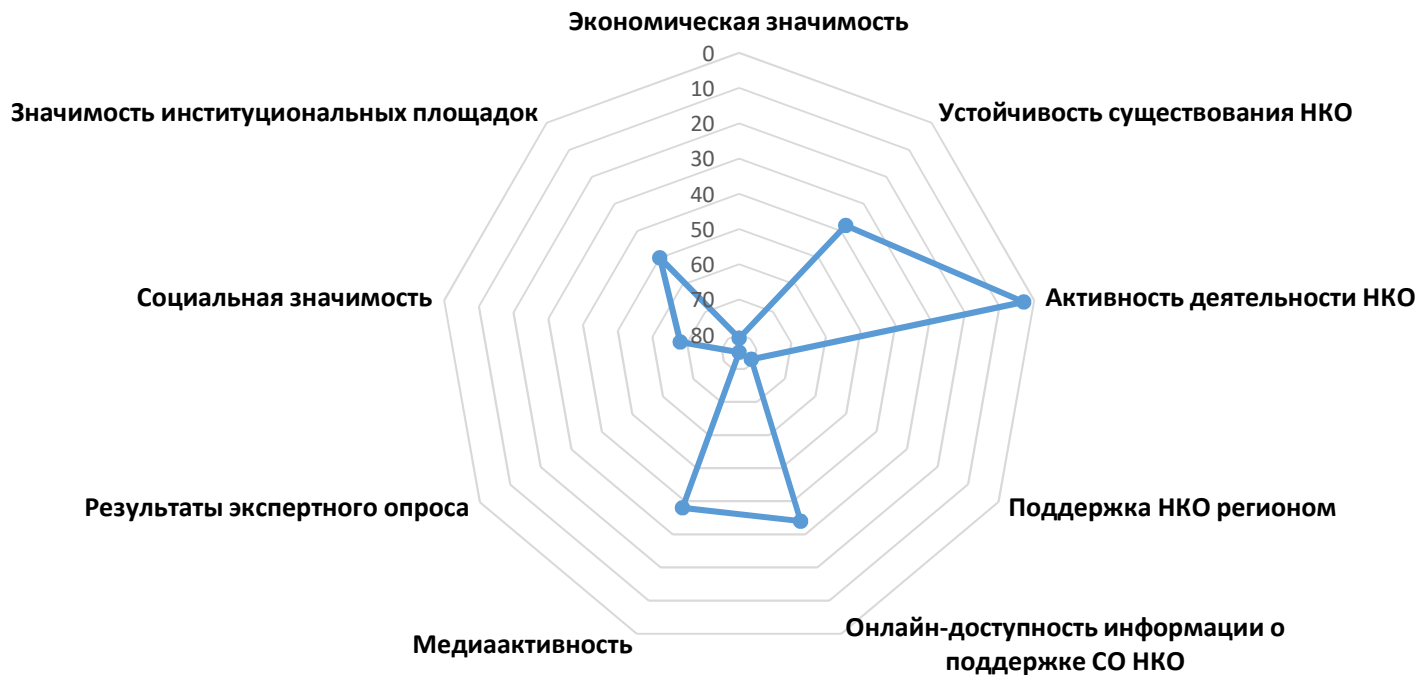


Справка о позициях региона в рейтинге по уровню развития сектора НКО

Республика Дагестан

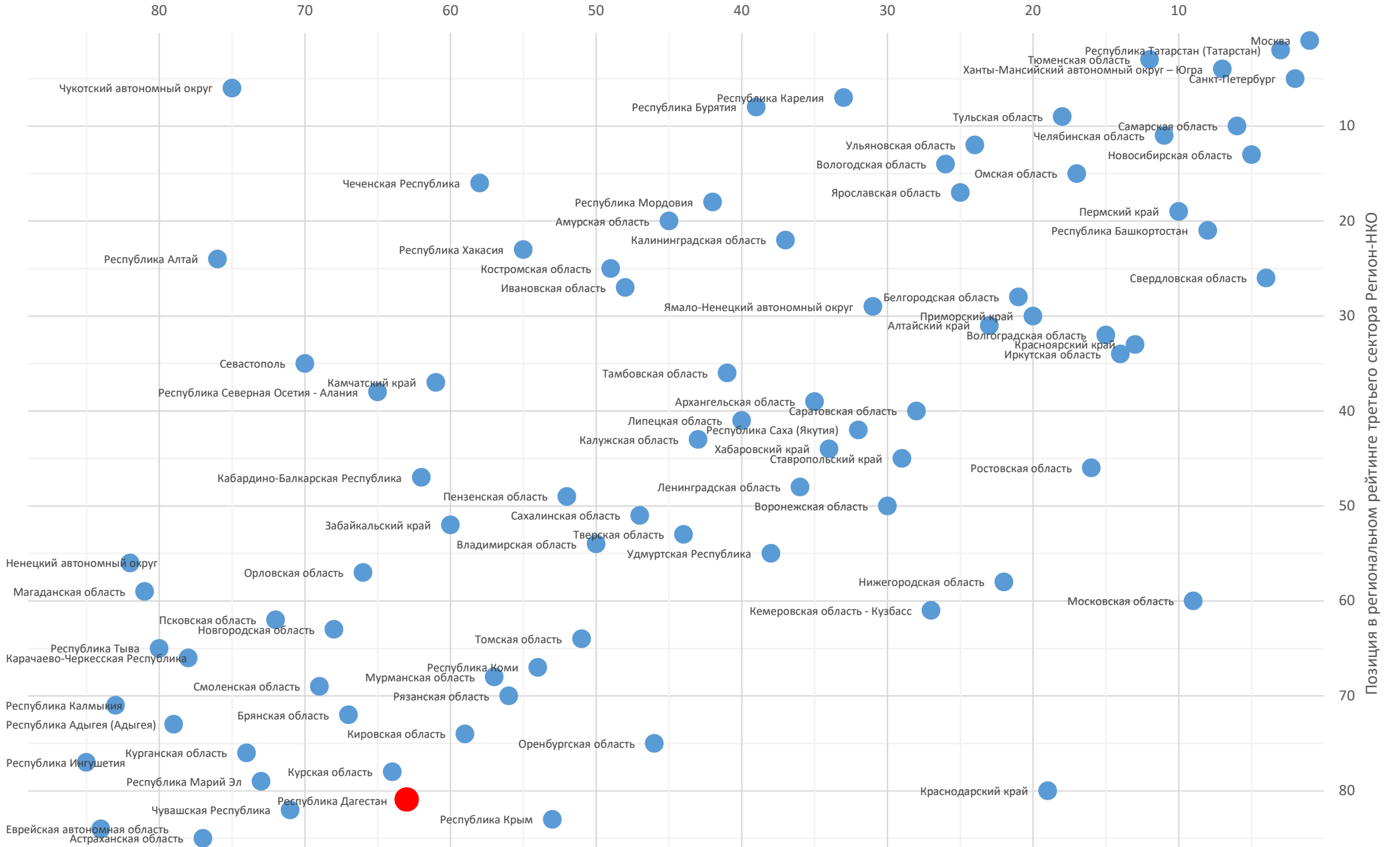
Позиция в итоговом рейтинге	81	1	условная оценка (балл)*
Позиции региона по рейтинговым факторам	позиция среди всех участников рейтинга		
Экономическая значимость	81	1	●
Устойчивость существования НКО	38	6	●●●●●●
Активность деятельности НКО	3	10	●●●●●●●●●●
Поддержка НКО регионом	81	1	●
Онлайн-доступность информации о поддержке СО НКО	34	7	●●●●●●●
Медиаактивность	38	6	●●●●●●
Результаты экспертного опроса	85	1	●
Социальная значимость	68	3	●●●
Значимость институциональных площадок	50	5	●●●●●

Диаграмма рейтинговых факторов

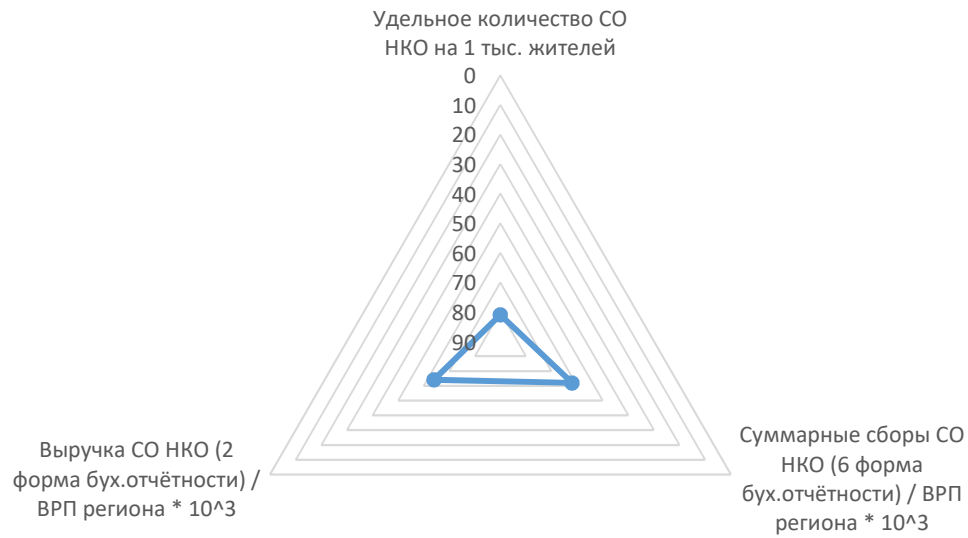


* Здесь и далее условная оценка приведена по 10-балльной шкале, где кол-во баллов отражает номер дециля выборки, к которой относится значение. Например, если регион по выбранному значению занимает с 1-го по 8-е место – это соответствует 1-му децилю и регион получает 10 баллов, с 9-го по 17-е место – 2-му децилю (9 баллов), и т.д. Места с 78-го по 85-е соответствуют 10-му децилю (1 балл). Оценки 8-10 баллов соответствуют "зелёной" зоне (выдающиеся результаты), 4-7 баллов - "желтая зона" (средние), 1-3 балла - "красной" зоне (посредственные). Условная оценка для показателей со значительной долей нулевых значений не приводится.

Масштаб третьего сектора экономики



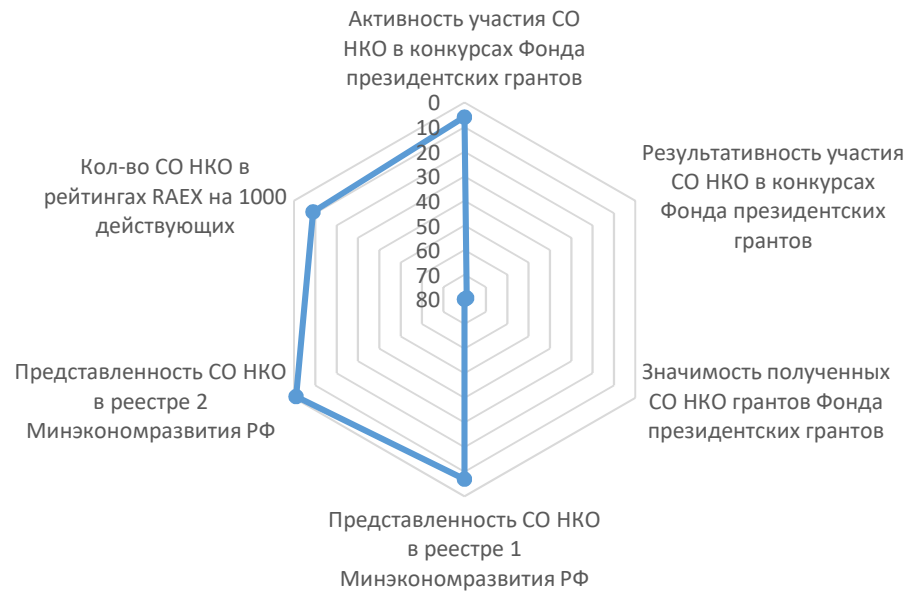
Экономическая значимость



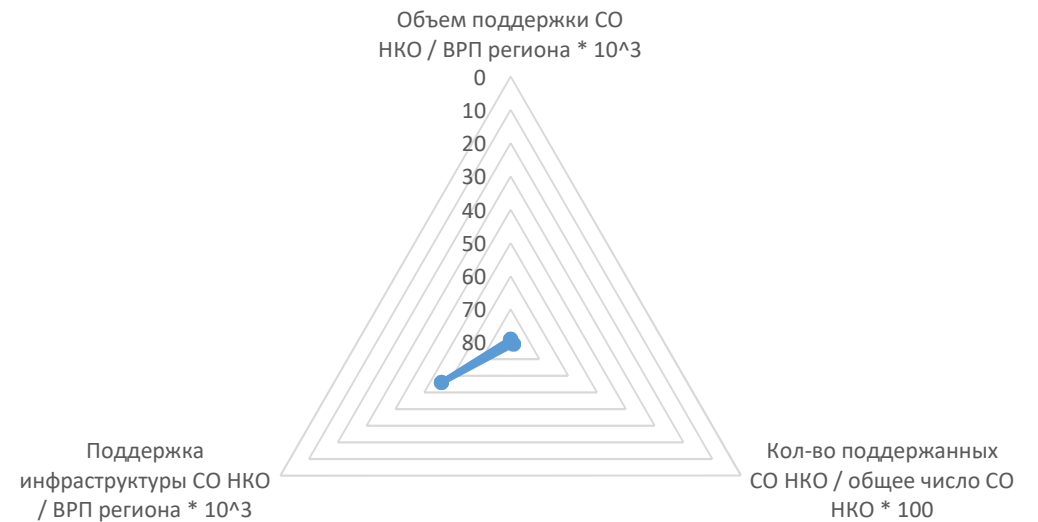
Устойчивость существования НКО



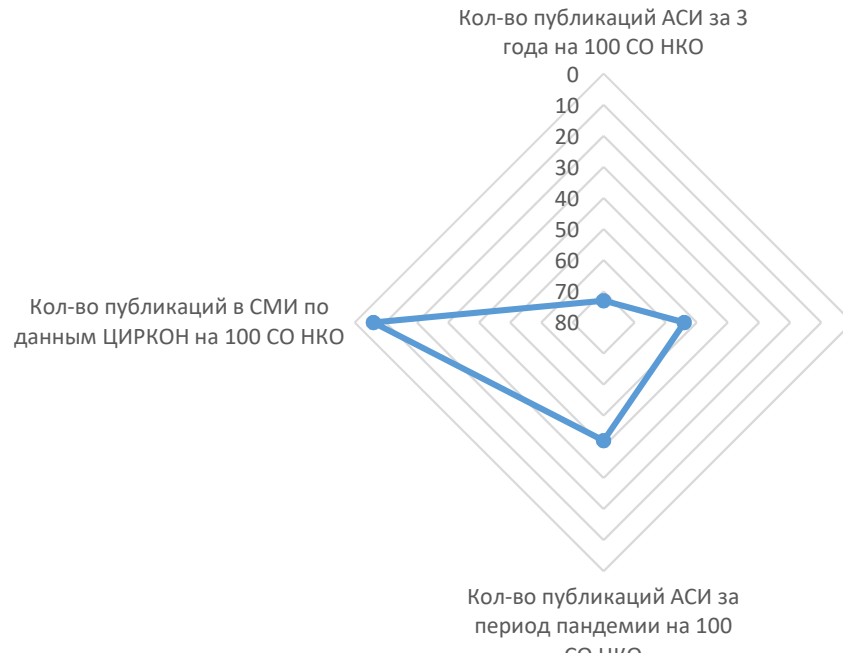
Активность деятельности НКО



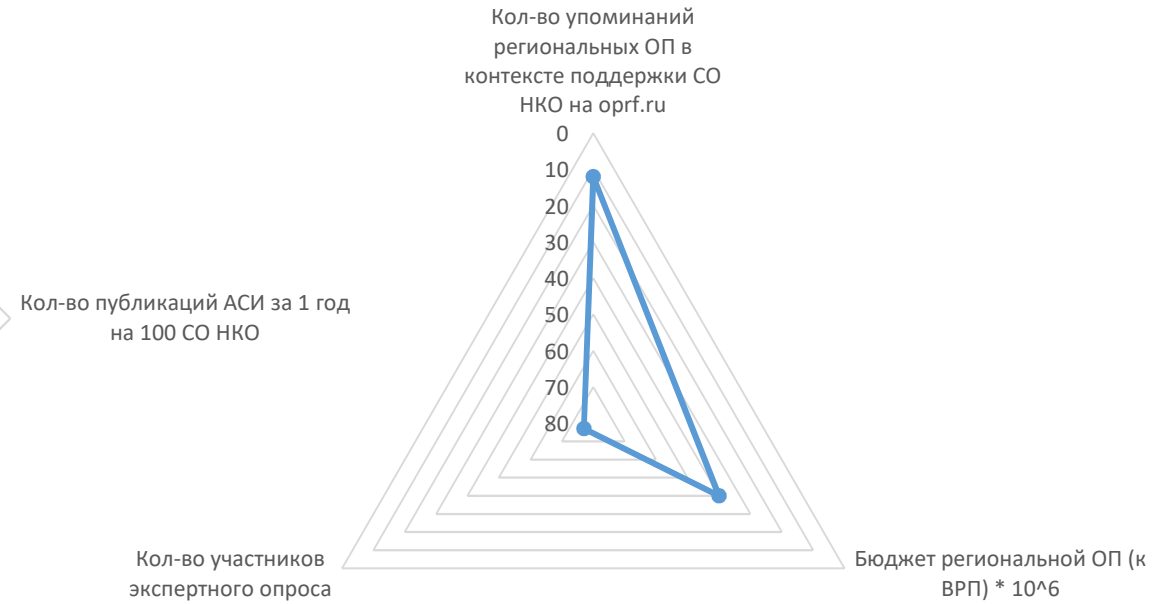
Поддержка НКО регионом



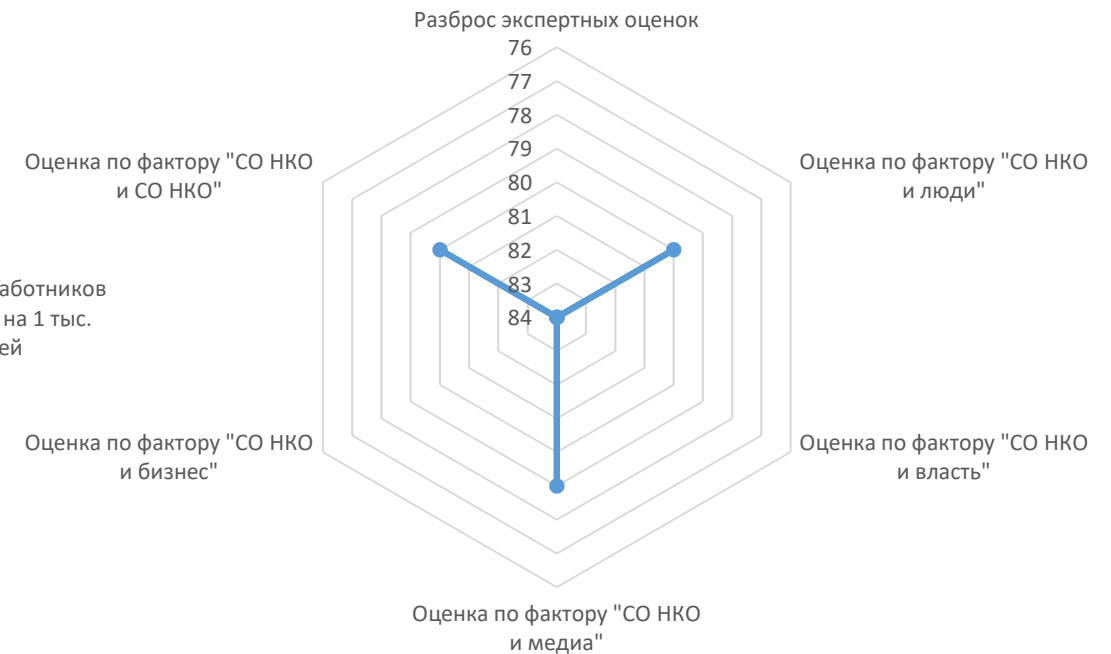
Медиаактивность



Значимость институциональных площадок



Результаты экспертного опроса



Социальная значимость



Расчёт позиций региона по рейтинговым показателям

Экономическая значимость		значение	позиция	условная оценка (балл)	
1	Удельное количество СО НКО на 1 тыс. жителей	0,55	81	1	
	<i>Количество зарегистрированных НКО в регионе</i>	1 682	26	7	
	<i>Население региона, чел.</i>	3 086 126	12	9	
2	Суммарные сборы СО НКО (6 форма бух.отчётности) / ВРП региона * 10⁴	1,84	62	3	
	<i>Суммарные сборы НКО региона, тыс.руб.</i>	1 149 289	52	4	
	<i>ВРП региона, млн руб.</i>	625 063	35	6	
3	Выручка СО НКО (2 форма бух.отчётности) / ВРП региона * 10⁴	5,26	64	3	
	<i>Суммарная выручка НКО региона, тыс.руб.</i>	3 290 517	39	6	
	<i>ВРП региона, млн руб.</i>	625 063	35	6	
Устойчивость существования НКО		значение	позиция	условная оценка (балл)	
4	Жизнеспособность СО НКО (за 5 лет)	0,92	11	9	
5	Доля действующих СО НКО (сдающих ненулевую бух.отчётность)	0,12	85	1	
	<i>Количество зарегистрированных НКО в регионе</i>	1 682	26	7	
	<i>Количество НКО, сдающих ненулевую бухгалтерскую отчётность</i>	194	72	2	
6	Кол-во новых СО НКО, созданных за 3 года на 1 тыс жителей	0,81	65	3	
	<i>Количество НКО, зарегистрированных в регионе за последние 36 мес.</i>	2 504	13	9	
	<i>Население региона, чел.</i>	3 086 126	12	9	
7	Доля судебной нагрузки СО НКО в общих активах НКО региона * 100	0,33	27	7	
	<i>Общая сумма незавершенных исков с участием НКО в качестве ответчика</i>	9 214 972	52	4	
	<i>Общая сумма исполнительных производств в отношении НКО</i>	5 912 718	61	3	
	<i>Общая сумма активов НКО региона, тыс.руб.</i>	4 651 120	49	5	
8	Средний возраст СО НКО в регионе (мес.)	142,65	70	2	
9	Доля СО НКО, имеющих в собственности нежилое помещение	0,45	1	10	
	<i>Количество СО НКО, имеющих в собственности нежилое помещение</i>	980	1	10	
	<i>Количество СО НКО в регионе (согласно отчётам 1-СОНКО)</i>	2 173	21	8	

Активность деятельности НКО		значение	позиция	условная оценка (балл)
10	Активность участия СО НКО в конкурсах Фонда президентских грантов	0,80	6	10
	<i>Количество НКО, подавших хотя бы одну заявку на грант с 2017г.</i>	155	50	5
	<i>Количество НКО, сдающих ненулевую бухгалтерскую отчётность</i>	194	72	2
11	Результативность участия СО НКО в конкурсах Фонда президентских грантов	0,29	79	1
	<i>Количество НКО, получивших хотя бы один грант с 2017г.</i>	45	61	3
	<i>Количество НКО, подавших хотя бы одну заявку на грант с 2017г.</i>	155	50	5
12	Значимость полученных СО НКО грантов Фонда президентских грантов	0,12	80	1
	<i>Общая сумма грантов, полученных НКО с 2017г., тыс.руб.</i>	73 524	72	2
	<i>ВРП региона, млн руб.</i>	625 063	35	6
13	Представленность СО НКО в реестре 1 Минэкономразвития РФ	0,79	7	10
	<i>Количество НКО, представленных в реестре № 1 Минэкономразвития РФ</i>	154	55	4
	<i>Количество НКО, сдающих ненулевую бухгалтерскую отчётность</i>	194	72	2
14	Представленность СО НКО в реестре 2 Минэкономразвития РФ	0,65	1	10
	<i>Количество НКО, представленных в реестре № 1 Минэкономразвития РФ</i>	126	22	8
	<i>Количество НКО, сдающих ненулевую бухгалтерскую отчётность</i>	194	72	2
15	Кол-во СО НКО в рейтингах RAEX на 1000 действующих	5,15	9	
	<i>Количество НКО, представленных в рейтингах НКО RAEX</i>	1	28	
	<i>Количество НКО, сдающих ненулевую бухгалтерскую отчётность</i>	194	72	2
Поддержка НКО регионом		значение	позиция	условная оценка (балл)
16	Объем поддержки СО НКО / ВРП региона * 10^{^3}	0,01	79	1
	<i>Общий объем поддержки СО НКО, предоставленной регионом, тыс.руб.</i>	8 715	76	2
	<i>ВРП региона, млн руб.</i>	625 063	35	6
17	Кол-во поддержанных СО НКО / общее число СО НКО * 100	0,60	79	1
	<i>Общее кол-во СО НКО, которым предоставлена региональная поддержка</i>	13	76	2
	<i>Количество СО НКО в регионе (согласно отчётам 1-СОНКО)</i>	2 173	21	8
18	Поддержка инфраструктуры СО НКО / ВРП региона * 10^{^3}	0,00	56	
	<i>Общий объем поддержки на инфраструктуру СО НКО, тыс.руб.</i>	0	56	
	<i>ВРП региона, млн руб.</i>	625 063	35	6

Онлайн-доступность информации о поддержке СО НКО		значение	позиция	условная оценка (балл)
19	Онлайн-доступность информации о поддержке СО НКО	36	34	7
Медиаактивность		значение	позиция	условная оценка (балл)
20	Кол-во публикаций АСИ за 3 года на 100 СО НКО	2,44	73	2
	<i>Количество публикаций АСИ о СО НКО региона за 3 года</i>	53	54	4
	<i>Количество СО НКО в регионе (согласно отчётам 1-СОНКО)</i>	2 173	21	8
21	Кол-во публикаций АСИ за 1 год на 100 СО НКО	1,10	54	4
	<i>Количество публикаций АСИ о СО НКО региона за 1 год</i>	24	40	6
	<i>Количество СО НКО в регионе (согласно отчётам 1-СОНКО)</i>	2 173	21	8
22	Кол-во публикаций АСИ за период пандемии на 100 СО НКО	0,41	42	6
	<i>Количество публикаций АСИ о СО НКО региона за период пандемии</i>	9	30	7
	<i>Количество СО НКО в регионе (согласно отчётам 1-СОНКО)</i>	2 173	21	8
23	Кол-во публикаций в СМИ по данным ЦИРКОН на 100 СО НКО	1,75	6	10
	<i>Кол-во публикаций о СО НКО за период пандемии по данным Циркон</i>	38	6	10
	<i>Количество СО НКО в регионе (согласно отчётам 1-СОНКО)</i>	2 173	21	8
Результаты экспертного опроса		значение	позиция	условная оценка (балл)
24	Разброс экспертных оценок	0,38	84	1
25	Оценка по фактору "СО НКО и люди"	142,15	80	1
26	Оценка по фактору "СО НКО и власть"	125,76	84	1
27	Оценка по фактору "СО НКО и медиа"	132,35	79	1
28	Оценка по фактору "СО НКО и бизнес"	90,72	84	1
29	Оценка по фактору "СО НКО и СО НКО"	40,42	80	1
Социальная значимость		значение	позиция	условная оценка (балл)
30	Кол-во ИОПУ в регионе на 100 СО НКО	0,05	74	2
	<i>Кол-во исполнителей общественно-полезных услуг</i>	1	66	3
	<i>Количество СО НКО в регионе (согласно отчётам 1-СОНКО)</i>	2 173	21	8
31	Численность работников СО НКО 2019 на 1 тыс. жителей	2,68	58	4
	<i>Число работников СО НКО за 2019г. (по данным отчётов 1-СОНКО)</i>	8 262	18	8
	<i>Население региона, чел.</i>	3 086 126	12	9
32	Численность добровольцев СО НКО 2019 на 1 тыс. жителей	26,60	18	8

	Число волонтеров СО НКО за 2019г. (по данным отчетов 1-СОНКО)	82 076	2	10	
	Население региона, чел.	3 086 126	12	9	
33	Динамика численности работников 2019/2018	0,07	18	8	
	Число работников СО НКО за 2019г. (по данным отчетов 1-СОНКО)	8 262	18	8	
	Число работников СО НКО за 2018г. (по данным отчетов 1-СОНКО)	7 689	23	8	
34	Динамика численности добровольцев 2019/2018	0,04	43	5	
	Число добровольцев СО НКО за 2019г. (по данным отчетов 1-СОНКО)	82 076	2	10	
	Число добровольцев СО НКО за 2018г. (по данным отчетов 1-СОНКО)	78 759	3	10	

Значимость институциональных площадок

		значение	позиция	условная оценка (балл)	
35	Участие ОП в мониторинге (да/нет)	нет			
36	Обеспеченность ОП помещением для заседаний (да/нет)	да			
37	Кол-во упоминаний региональных ОП в контексте поддержки СО НКО на orpf.ru	2	12		
38	Бюджет региональной ОП (к ВРП) * 10⁶	8,12	40		
	Объем бюджета региональной Общественной палаты, тыс.руб.	5 074	34	7	
	ВРП региона, млн руб.	625 063	35	6	
39	Кол-во участников экспертного опроса	7	77	2	